4.6 緊急消防援助隊の活動

東日本大震災においては、震度6弱以上が観測された都道府県が8県*1と多数にのぼり、通信網にも支障をきたし、さらに広い範囲で津波警報（大津波）が発表された。

そのため、消防庁としては、消防組織法第44条第5項の規定に基づく消防庁長官の出動指示権を行使すべきと判断し、平成23年3月11日15時40分、20都道府県に対して緊急消防援助隊（陸上部隊）の出動指示を行った。その後も情報収集を進め、甚大な被災状況が判明するに従い部隊の追加投入を決定していった。

並行して消防防災ヘリコプターについて、直ちに全国規模の派遣を念頭に調整を開始し、日没までに到着できない場合でも、関東に設けた進出拠点までの出動を指示するなど、被災地への迅速な投入に向けて懸命の努力を行った。

岩手県、宮城県及び福島県に集結した緊急消防援助隊は、発災直後の降雪といった天候不良、山積するがれきが行く手を阻む厳しい環境下において、大きな余震や津波への警戒を続けながら、地元消防や関係機関との連携の下、消防活動に従事した。

4.6.1 ▶緊急消防援助隊の概要[1)]

緊急消防援助隊は、平成7年兵庫県南部地震（阪神・淡路大震災）の教訓を踏まえ、大規模災害等において、被災した都道府県内の消防力では対応が困難な場合に、国家的観点から人命救助活動等を効果的かつ迅速に実施し得るよう、全国の消防機関相互による援助体制の構築を目的として、同年6月に創設された。また、平成15年6月に消防組織法が改正され、緊急消防援助隊が法制化されるとともに、大規模・特殊災害発生時の消防庁長官の指示権が創設された。

総務大臣が「緊急消防援助隊の編成及び施設の整備等に係る基本的な事項に関する計画（以下「基本計画」という。）」を策定し、それに基づき、消防庁長官が部隊を登録している。

図4.6-1に示すように、緊急消防援助隊の部隊は、指揮支援部隊と都道府県隊により編成され、被災市町村の市町村長の指揮の下に活動する。

指揮支援部隊は、東京消防庁と18の政令指定都市の消防本部により編成され、ヘリコプター等で速やかに被災地に赴き、災害情報の収集等にあたるとともに、被災地における緊急消防援助隊の活動が円滑に行われるよう、当該市町村長の指揮活動を支援する。

図4.6-1 緊急消防援助隊の部隊編成[1)]

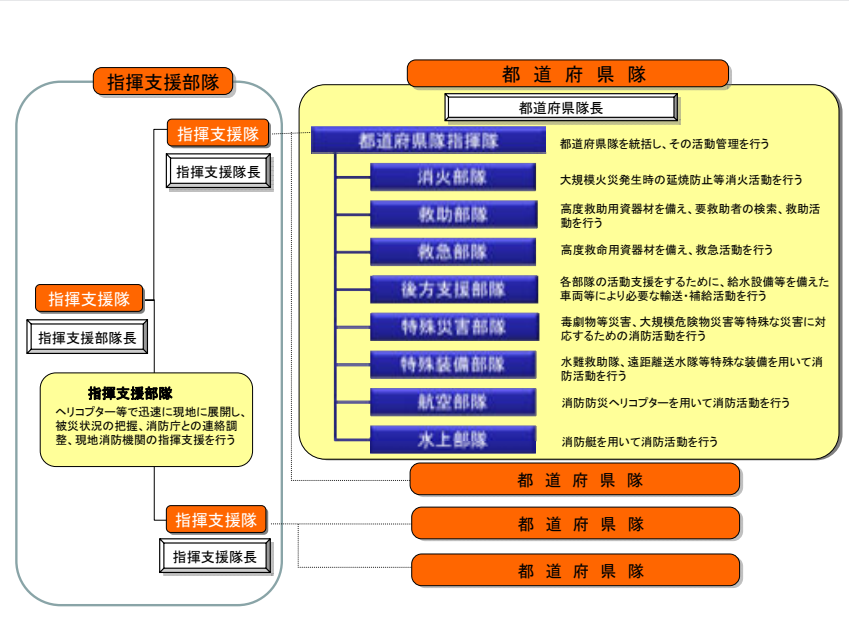

1）消防庁ホームページ　緊急消防援助隊の概要
http://www.fdma.go.jp/neuter/topics/kinkyu/kinshoutai_gaiyou.pdf（平成25年1月21日参照）
*1 8県とは、岩手県、宮城県、福島県、茨城県、栃木県、群馬県、埼玉県、千葉県をいう。

都道府県隊は、都道府県内の消防本部において登録されている各部隊のうち、被災地への応援に必要な部隊をもって構成される。

図4.6-2に緊急消防援助隊の出動スキームを示す。

また、消防応援活動調整本部と指揮支援本部の連携の模式図を図4.6-3に示す。

なお、消防応援活動調整本部は、部隊移動の総合調整、被災地の情報収集、関係機関の活動の連絡調整を行う。

図4.6-2 緊急消防援助隊の出動スキーム[1)]

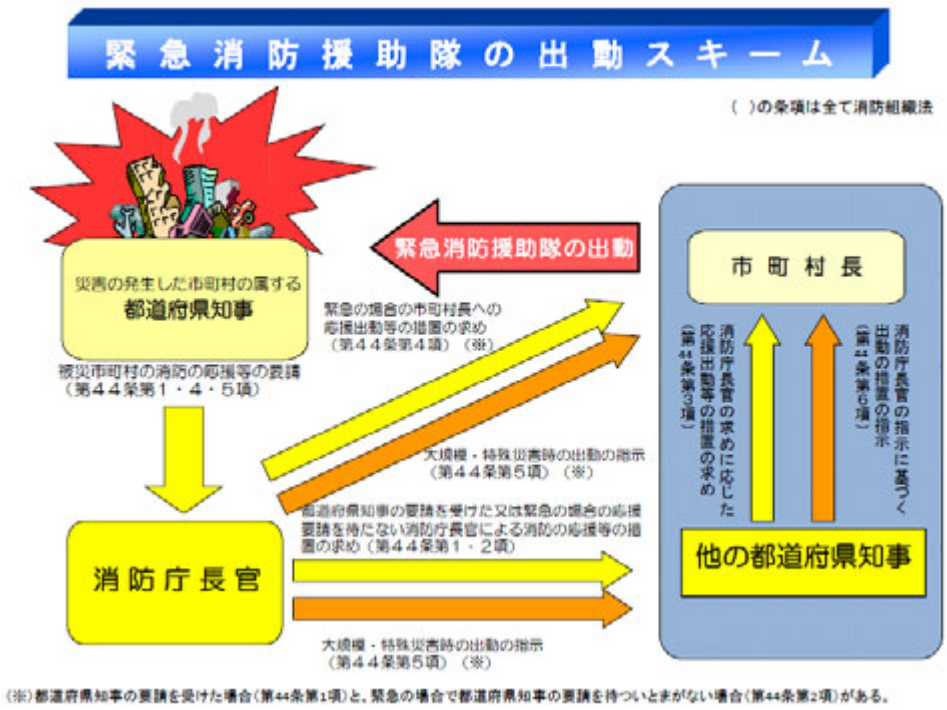

図4.6-3 消防応援活動調整本部と指揮支援本部の連携の模式図

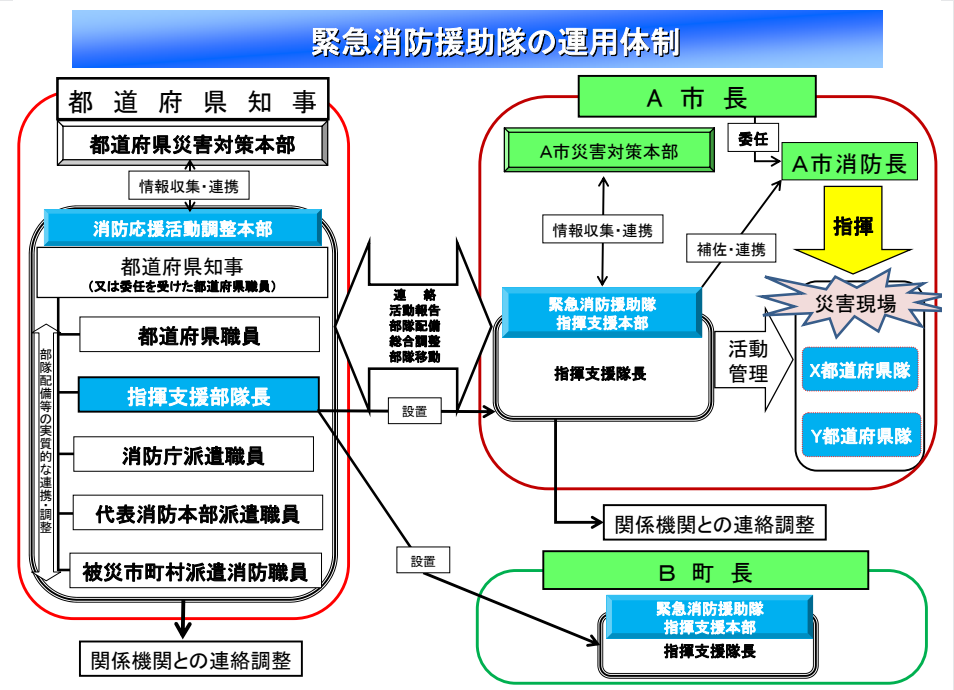

1）消防庁ホームページ　緊急消防援助隊の概要
http://www.fdma.go.jp/neuter/topics/kinkyu/kinshoutai_gaiyou.pdf（平成25年1月21日参照）

4.6.2 ▶緊急消防援助隊の登録部隊数及び装備

平成24年6月1日時点では全国781消防本部（全国の消防本部の約98%）から4,431隊が登録されている。平成21年3月に変更した基本計画では、平成25年度末までの登録目標数を4,500隊規模に拡大して、緊急消防援助隊の一層の体制強化を図ることとしている。

図4.6-4に平成24年4月1日時点の緊急消防援助隊登録部隊数の推移を、表4.6-1に平成24年6月1日時点の緊急消防援助隊登録状況を示す。

図4.6-4 緊急消防援助隊登録部隊数の推移*1

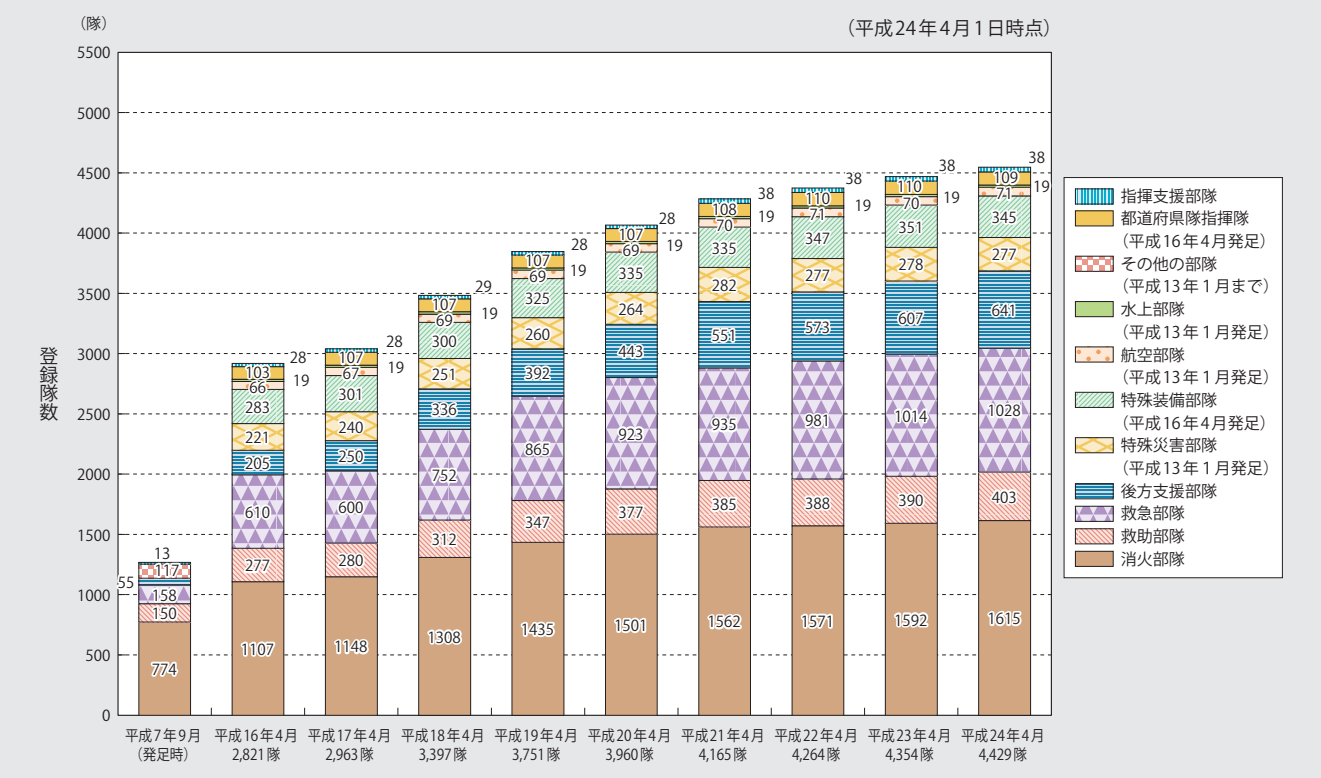

*1 グラフの登録部隊数は、各部隊を積み上げて集計しており、兼務している部隊も含むため、重複を除いた4,431隊（平成24年4月）とは異なっている。

表4.6-1 緊急消防援助隊登録状況

平成24年6月1日現在

都道府県	指揮支援部隊	都道府県隊指揮隊	消火部隊	救助部隊	救急部隊	後方支援部隊	特殊災害部隊			特殊装備部隊					航空部隊	水上部隊	合計	重複を除く計
							毒劇	大危	密閉	送水	二輪	震災	水難	他特				
北海道	2	6	107	20	64	33	9	6	1	2			2	8	3		263	254
青森県		3	31	5	19	18	1	9					1	2	1		90	89
岩手県		2	23	5	18	12	2						1	2	1		66	64
宮城県	2	3	33	6	15	17	2	3	1	2			1	5	2		92	91
秋田県		2	28	6	16	10	1	5						2	1		71	70
山形県		2	21	5	12	8	1							2	1		52	52
福島県		2	33	7	26	15	3	3						2	1		92	89
茨城県		3	44	13	30	23	6	3					1	15	1	2	141	136
栃木県		2	28	8	18	17	5							4	1		83	78
群馬県		3	29	6	19	11	4				1			3	1		77	75
埼玉県	2	4	71	21	42	28	8							14	3		193	189
千葉県	2	2	75	19	40	43	8	6	1					15	2	2	215	210
東京都	2	2	117	11	47	34	2	7	2	2	4	3	2	20	7	4	266	266
神奈川県	4	2	68	20	44	28	10	7	3	3		2	6	14	4	2	217	214
新潟県	2	3	44	14	28	18	1	3		2				3	1		119	119
富山県		2	22	6	16	9	2		2					5	1		65	64
石川県		2	21	5	14	10	3	3			1			6	1		66	63
福井県		2	20	5	11	7	2	3						2	1		53	52
山梨県		2	14	5	12	6	2							2	1		44	42
長野県		2	37	11	26	13	3				2			10	1		105	103
岐阜県		2	33	10	25	7	2							3	2		84	82
静岡県	4	2	41	9	25	13	5	3		2	2		1	6	3		116	113
愛知県	2	2	72	25	42	36	13	3	2			2	1	16	3	1	220	209
三重県		2	27	5	20	8	1	3						5	1		72	71
滋賀県		2	18	5	13	10	3							4	1		56	53
京都府	2	2	31	8	17	12	3		1	1		1	2	8	2		90	86
大阪府	4	2	81	17	42	21	7	9	1	3		1	2	22	2	2	216	211
兵庫県	2	3	59	18	47	26	9	3		6				5	3	1	182	177
奈良県		2	14	3	13	4	2							4	1		43	41
和歌山県		2	23	7	13	6	4							2	1		58	54
鳥取県		2	13	3	7	5	2						1	2	1		36	34
島根県		2	16	4	11	5	1							4	1		44	43
岡山県	2	3	28	11	22	10	3	3						5	2		89	87
広島県	2	2	43	10	26	18	3	3		2	2		1	10	2	2	126	125
山口県		2	24	7	14	11	2						2	3	1		66	65
徳島県		3	13	4	10	6	1	3						1	1		42	41
香川県		2	17	4	9	5	2							2	1		42	41
愛媛県		2	20	7	15	9	2	3						3	1	1	63	61
高知県		2	14	3	11	6	2							2	1		41	39
福岡県	4	3	37	10	30	15	8	1	1				3	11	3	2	128	126
佐賀県		2	13	3	7	5	1							2			33	32
長崎県		2	19	5	16	8	2	2						2	1		57	56
熊本県		2	22	9	22	11	4				2		1	4	1		78	75
大分県		2	17	5	11	8	1						1	2	1		48	48
宮崎県		2	13	4	12	6	2							2	1		42	40
鹿児島県		2	23	6	23	8	3	3						2	1		71	68
沖縄県		2	18	3	8	2	2										35	33
計	38	109	1,615	403	1,028	641	165	97	15	25	14	9	29	268	73	19	4,548	4,431

(注)毒劇:毒劇物等対応隊、大危:大規模危険物火災等対応隊、密閉:密閉空間火災等対応隊、送水:遠距離大量送水隊、二輪:消防活動二輪隊、震災:震災対応特殊車両隊、水難:水難救助隊、他特:その他の特殊装備隊

4.6.3 ▶緊急消防援助隊の出動状況

緊急消防援助隊の派遣期間は、平成23年3月11日から平成23年6月6日までの88日間に及んだ。8,854隊（延べ31,166隊）の部隊、30,684人（延べ109,919人）の隊員が被災地へ派遣された。

また、平成23年3月18日に派遣隊数及び派遣人員が1,870隊（6,835人）でピークとなった。緊急消防援助隊の出動隊数の推移を図4.6-5及び図4.6-6に示す。

図4.6-5 緊急消防援助隊の出動隊数の推移（平成23年3月11日から平成23年6月6日）*1

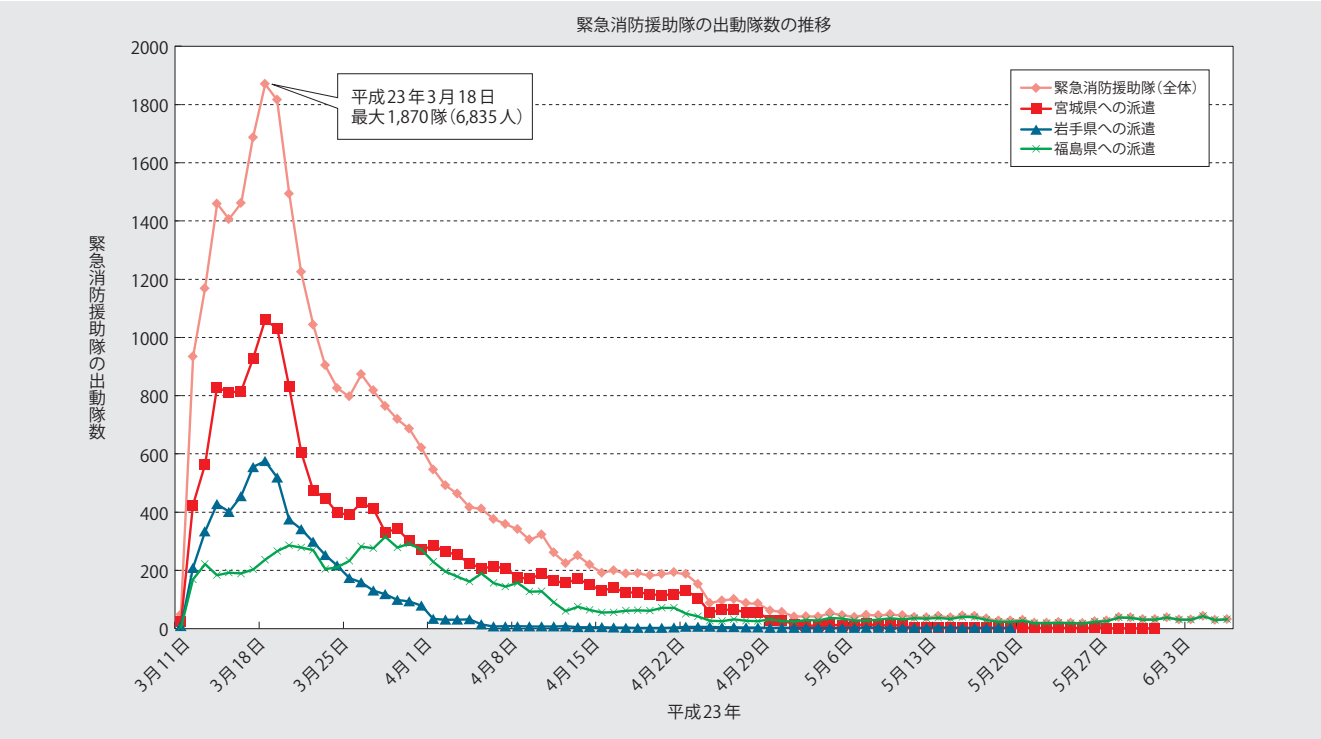

図4.6-6 緊急消防援助隊の出動隊別比率及び隊数推移（平成23年3月11日から平成23年6月6日）

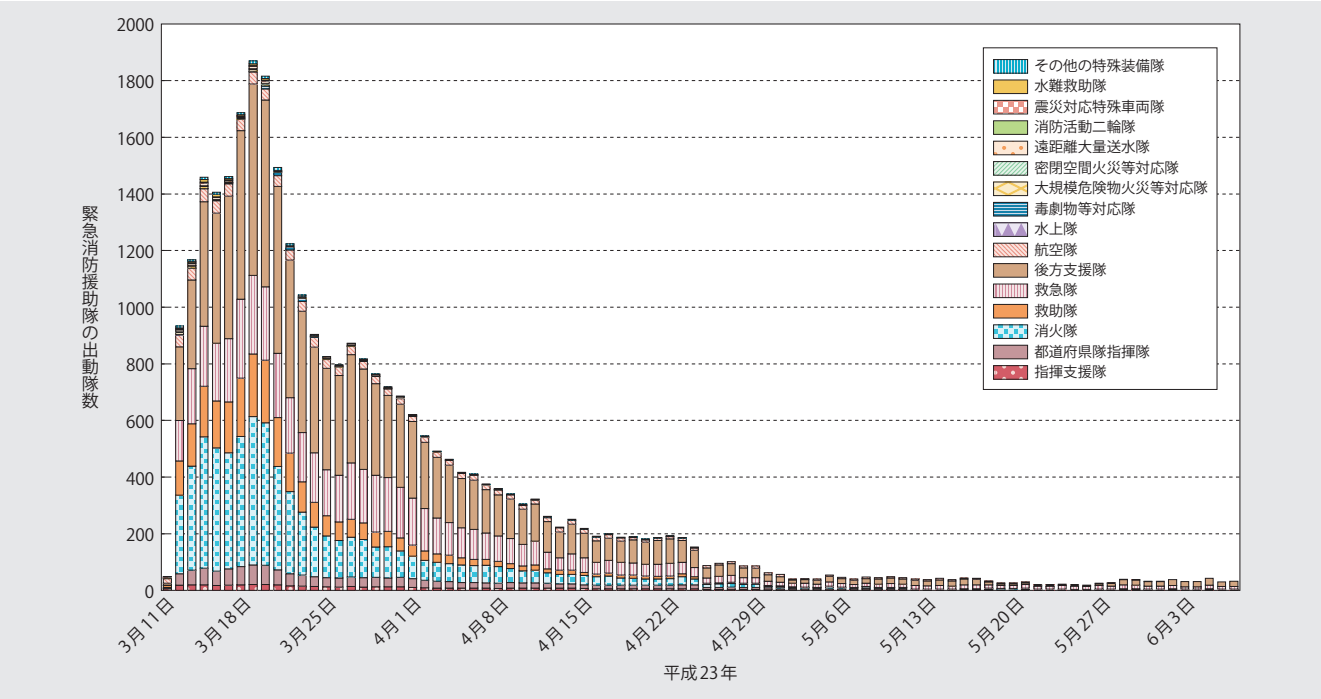

*1 東日本大震災で出動した緊急消防援助隊全体の部隊数と、岩手県、宮城県及び福島県それぞれに派遣された緊急消防援助隊の部隊数を示す。